



# PROGRAMME

## Public visé par la formation









Les personnes souhaitant accéder à des postes d'intervenant sur des chantiers nécessitant le travail en hauteur et/ou le montage, l'utilisation ou le démontage d'un échafaudage.

## Prérequis








-  Être apte médicalement pour le travail en hauteur
-  Ne pas avoir le vertige

## Objectifs pédagogiques




### Travail en hauteur

-  Identifier les risques liés au travail en hauteur
-  Connaître les obligations légales et réglementaires
-  Utiliser en sécurité une échelle, un escabeau et une échelle de toit
-  Utiliser un harnais, une longe et un système d'ancrage
-  Installer un point d'ancrage sécurisé
-  Travailler en sécurité sur une toiture
-  Mettre en place une zone de sécurité
-  Réagir en cas d'incident ou de chute


### Echafaudages roulants

-  Identifier les différents types d'échafaudages et leurs composants
-  Lire et comprendre une notice de montage
-  Analyser les risques liés au travail sur échafaudage
-  Monter, utiliser et démonter un échafaudage en sécurité
-  Vérifier la conformité d'un échafaudage avant utilisation
-  Appliquer les règles d'accès, circulation et utilisation
-  Mettre en place une zone de sécurité


## Moyens et méthodes

-  **Méthode pédagogique :** Méthode active, Mise en situation pratiques
-  **Moyens pédagogiques :** Documentations, EPI, échelles, échelles de toit, escabeaux, échafaudage roulant complet, supports visuels, Jeux.
-  **Evaluation :** QCM, Mises en situation, Validation des étapes de montage de l'échafaudage, Observation en situation de travail

## Durée et nombres d'heures

 2 jours – 16 heures


## Coût et lieu de formation


 624 € HT par participant


 22 rue de terre neuve 49300 CHOLET

## Délais et modalité



 **Délais d'accès** : A convenir avec le client – Délais de mise en place : 15 jours

 **Modalité d'accès** : Prise de contact par mail ou téléphone

 **Accessibilité** : Du fait de nos formules sur-mesure, toutes nos formations sont accessibles aux personnes en situations de handicap. Merci de nous contacter afin de réaliser une étude personnalisée.

# BTP ACADÉMIE

*Gemeos Formation, nom commercial BTP Académie*

*Adresse mail : [contact@btpacademie.fr](mailto:contact@btpacademie.fr)*

*Tel : 0662969088*

*22 rue de Terre neuve 49300 CHOLET*

*Siret : 93120805200015 Déclaration d'activité enregistrée sous le numéro 52490453449 auprès du préfet de région des Pays de la Loire*